



ФЕДЕРАЛЬНАЯ СЛУЖБА
ГОСУДАРСТВЕННОЙ СТАТИСТИКИ

Оперативные демографические показатели по Иркутской области



за январь-июнь 2022 года



ФЕДЕРАЛЬНАЯ СЛУЖБА
ГОСУДАРСТВЕННОЙ СТАТИСТИКИ

Оперативные демографические показатели

по Иркутской области
за январь-июнь 2022 года

- 01 ЕСТЕСТВЕННЫЙ ПРИРОСТ НАСЕЛЕНИЯ
- 02 РОЖДАЕМОСТЬ
- 03 СМЕРТНОСТЬ
- 04 МЛАДЕНЧЕСКАЯ СМЕРТНОСТЬ
- 05 БРАЧНОСТЬ
- 06 РАЗВОДИМОСТЬ

* Ежемесячные данные оперативной статистики





ЕСТЕСТВЕННОЕ ДВИЖЕНИЕ НАСЕЛЕНИЯ

ЧЕЛОВЕК

2022 ГОД

ЕСТЕСТВЕННАЯ УБЫЛЬ

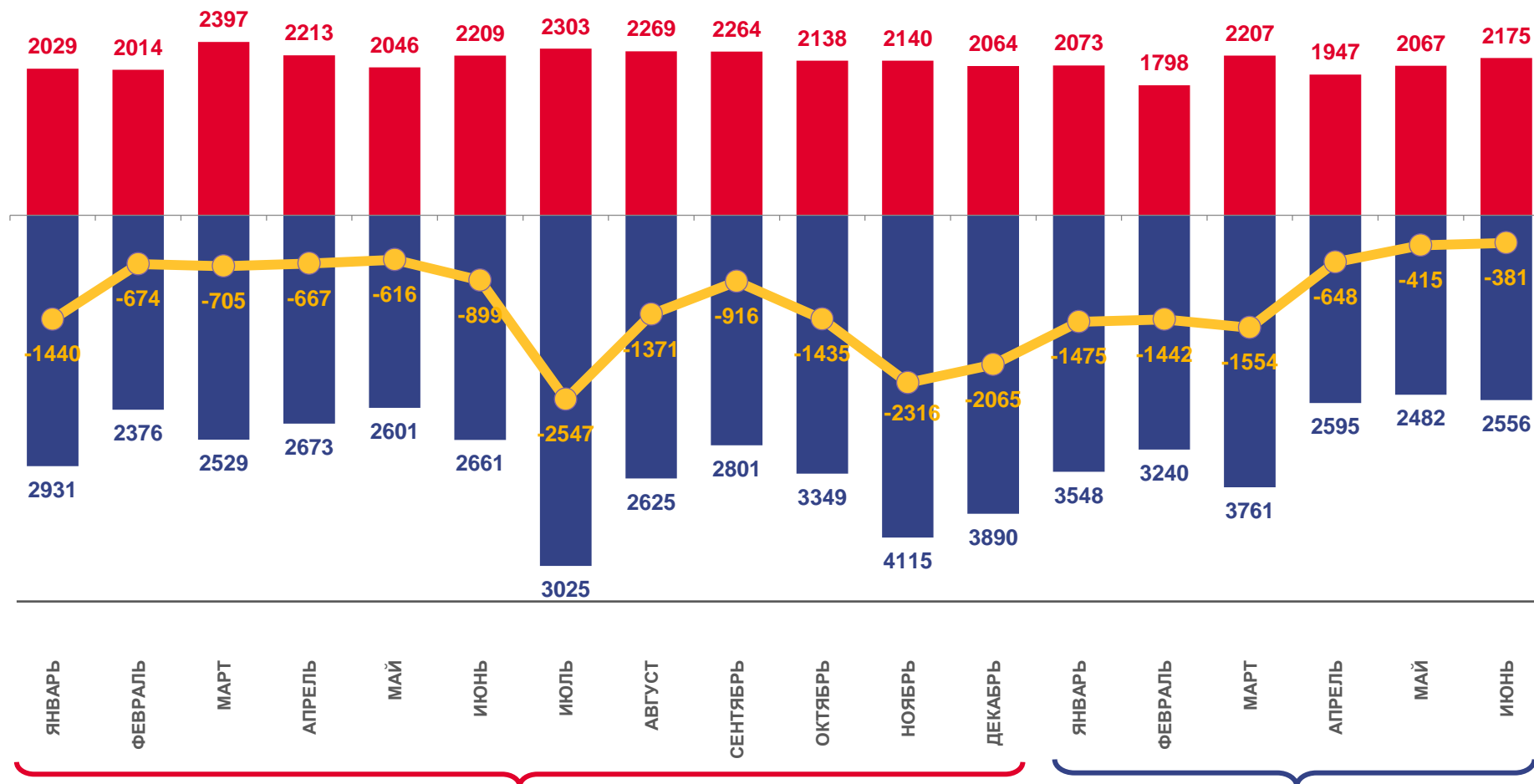
январь-июнь

ЧЕЛОВЕК

-5 915

В РАСЧЕТЕ
НА 1000 ЧЕЛОВЕК

-5,1



2021

2022



Число родившихся



Число умерших



Естественный прирост (убыль)





ЧИСЛО ЗАРЕГИСТРИРОВАННЫХ РОДИВШИХСЯ

ЧЕЛОВЕК

2022 ГОД

январь-июнь

ЧЕЛОВЕК

12 267

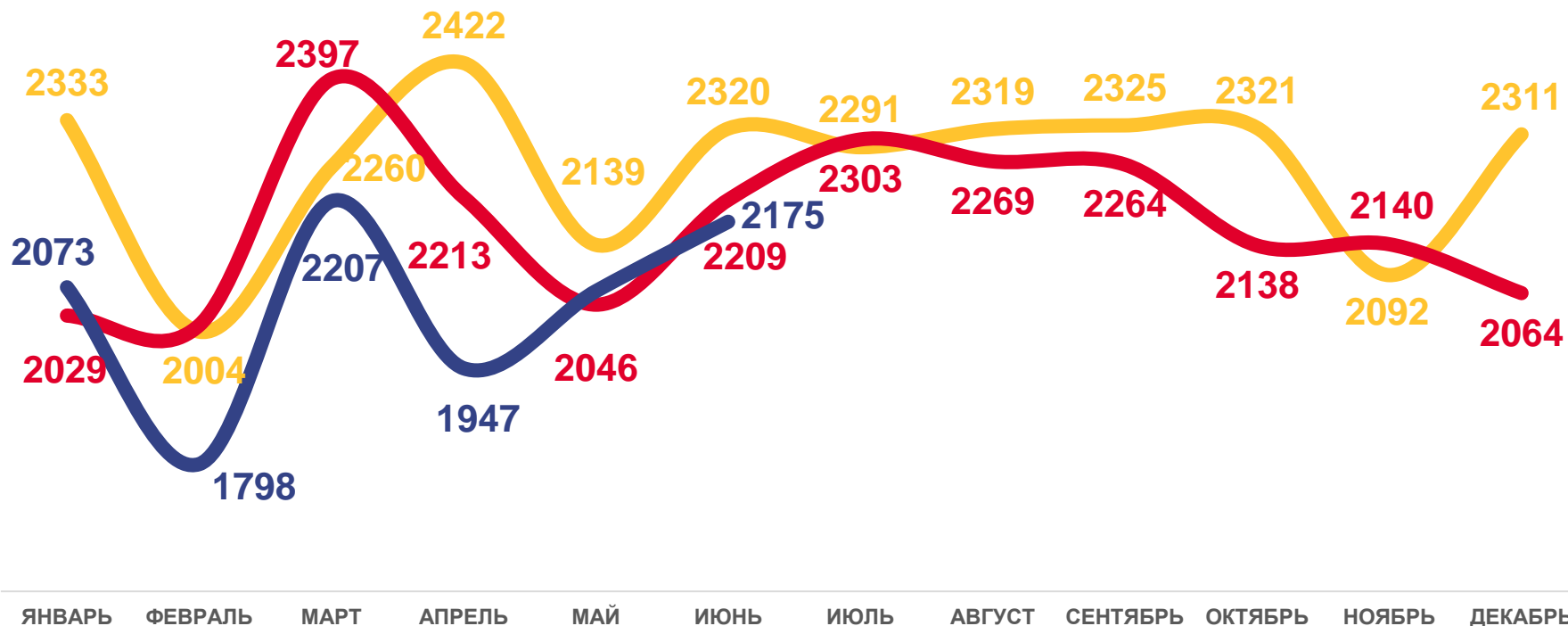
В РАСЧЕТЕ
НА 1000 ЧЕЛОВЕК

10,5

ИЗМЕНЕНИЕ

общего числа родившихся, %
к январю-июню 2021 года

-5,0



2020 2021 2022





ЧИСЛО ЗАРЕГИСТРИРОВАННЫХ УМЕРШИХ ЧЕЛОВЕК

2022 ГОД

январь-июнь

ЧЕЛОВЕК

18 182

В РАСЧЕТЕ
НА 1000 ЧЕЛОВЕК

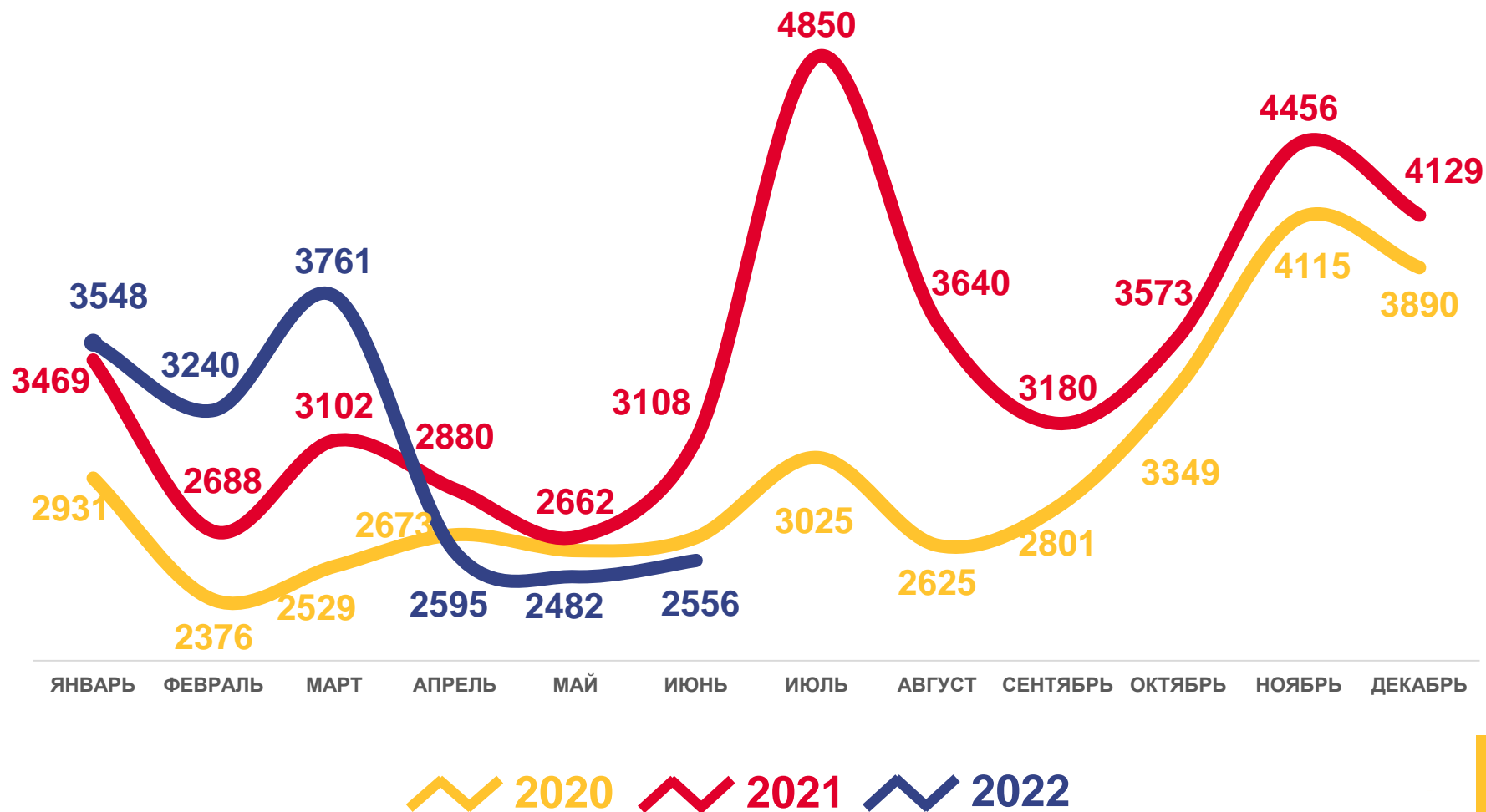
15,6

ИЗМЕНЕНИЕ

общего числа умерших, %

к январю-июню 2021 года

+1,5





ПОКАЗАТЕЛИ МЛАДЕНЧЕСКОЙ СМЕРТНОСТИ

2022 ГОД

январь-июнь

ЧЕЛОВЕК

70

В РАСЧЕТЕ
НА 1000 ЧЕЛОВЕК

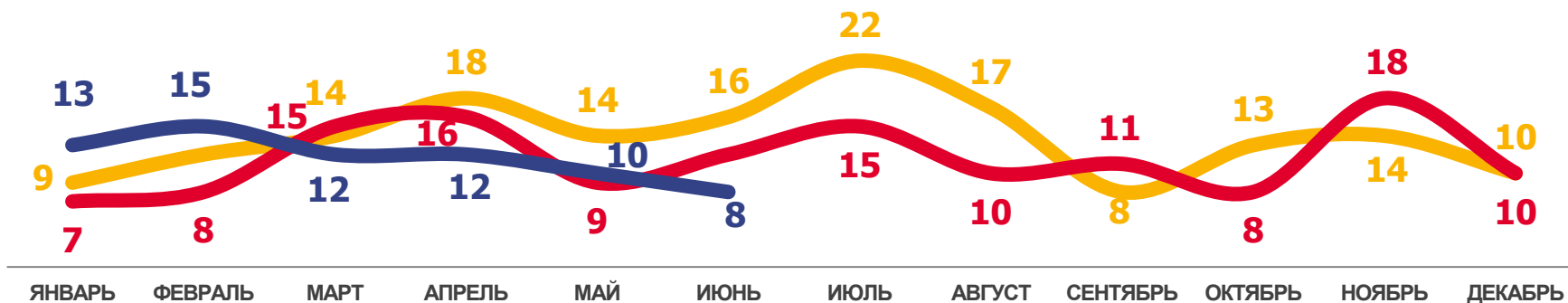
5,4

ИЗМЕНЕНИЕ

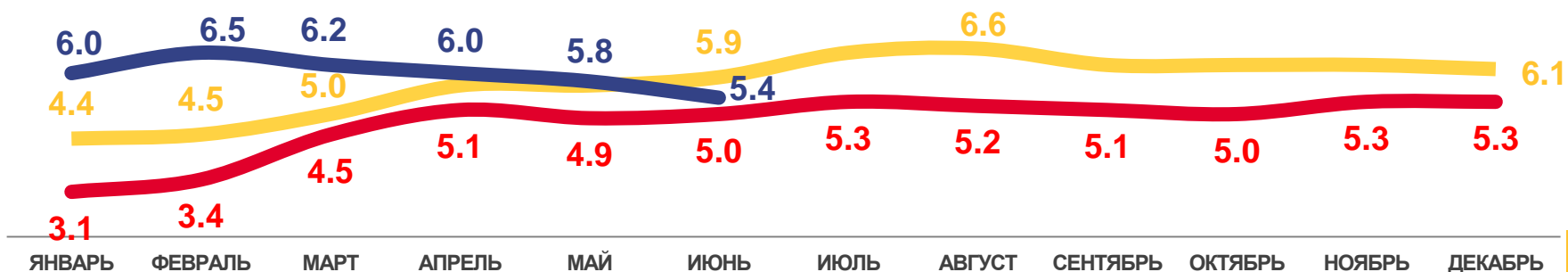
общего числа умерших, %
к январю-июню 2021 года

+4,5

Число умерших в возрасте до 1 года (человек)



Коэффициент младенческой смертности, на 1000 родившихся живыми
ДАННЫЕ НАКОПЛЕННЫМ ИТОГОМ



2020 2021 2022





ЧИСЛО ЗАРЕГИСТРИРОВАННЫХ БРАКОВ ЕДИНИЦ

2022 ГОД

январь-июнь

ЕДИНИЦ

6 547

В РАСЧЕТЕ
НА 1000 ЧЕЛОВЕК

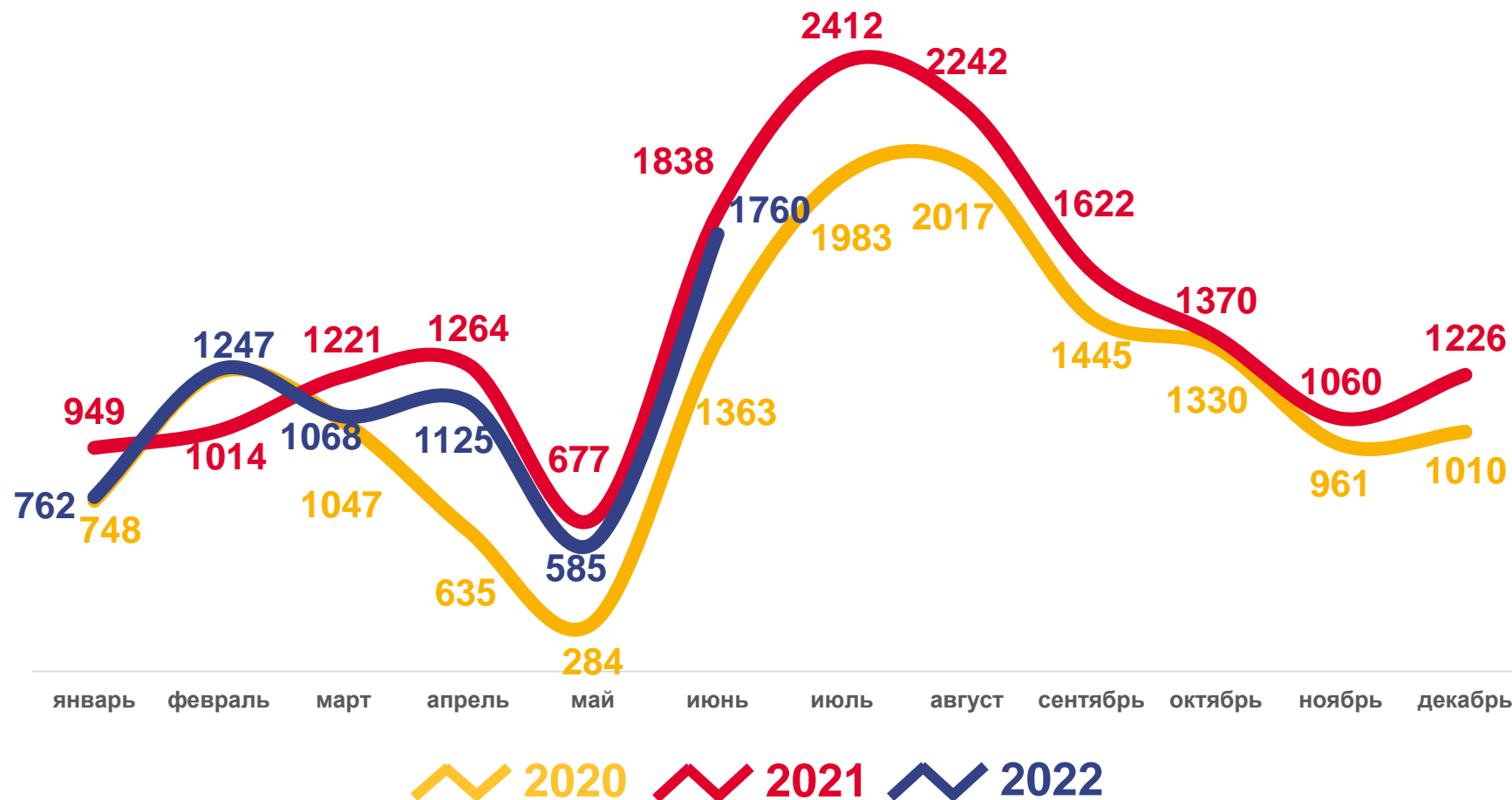
5,6

ИЗМЕНЕНИЕ

общего числа браков, %

к январю-июню 2021 года

-6,0





ЧИСЛО ЗАРЕГИСТРИРОВАННЫХ РАЗВОДОВ ЕДИНИЦ

2022 ГОД

январь-июнь

ЕДИНИЦ

5 901

В РАСЧЕТЕ
НА 1000 ЧЕЛОВЕК

5,1

ИЗМЕНЕНИЕ

общего числа разводов, %
к январю-июню 2021 года

+2,4

